

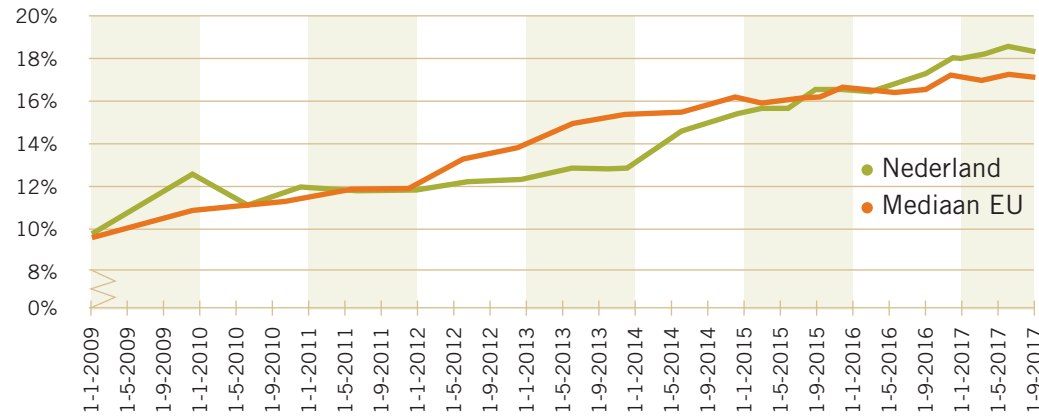
Bankensector in cijfers in 2017

Voor een terugblik en resultaten van 2017 kijk op www.nvb.nl

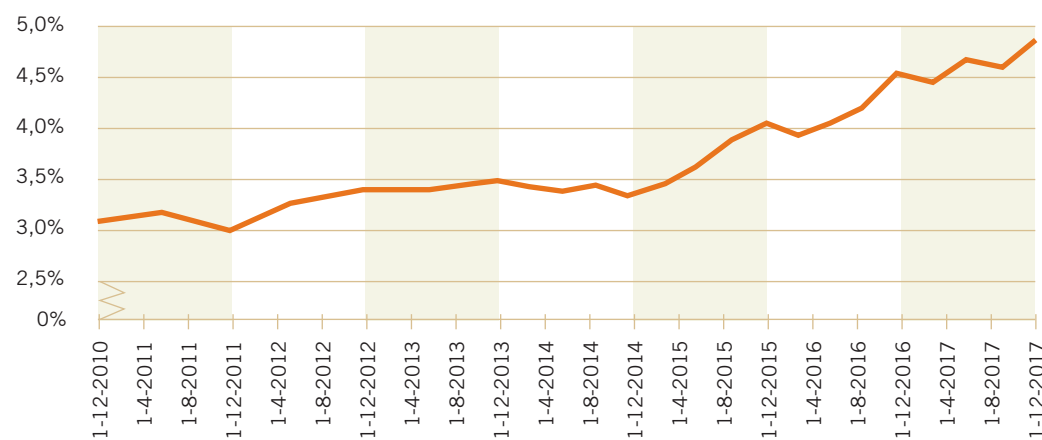
FINANCIËLE SOLIDITEIT

Hogere buffers

Kapitaalratio's verdubbeld sinds 2009 – Tier 1-ratio



Leverage ratio (volledig ingefaseerd)



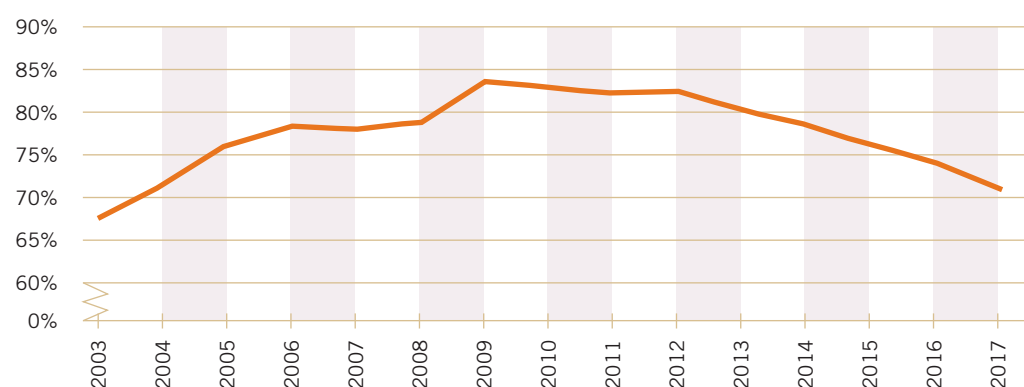
Balansomvang banken in relatie tot het bbp

€ 2464 miljard **336%** van het bbp



WONEN

Uitstaand volume bancaire hypotheekschuld in % bbp

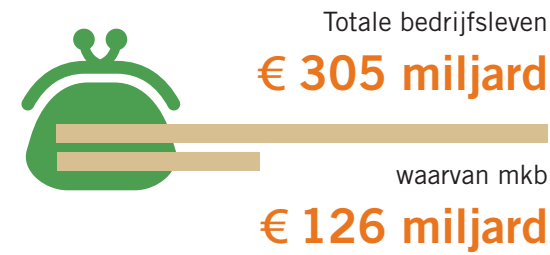


Uitstaande woning hypotheek door banken

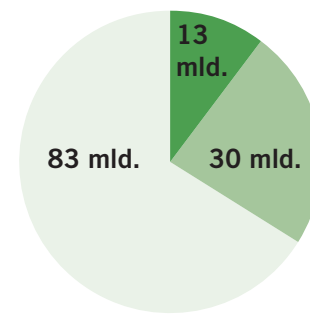
€ 521 miljard

KREDIETVERLENING

Uitstaand kredietvolume



Kredietverlening aan mkb naar leninggrootte



- < € 0,25 miljoen
- > € 0,25 miljoen en ≤ € 1 miljoen
- > € 1 miljoen

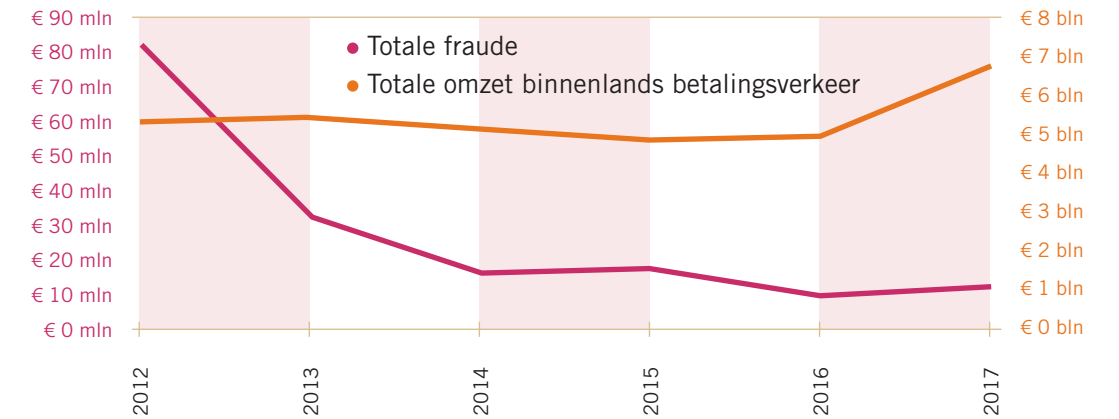
VEILIGHEID



Schade als gevolg van fraude in het Nederlandse betalingsverkeer:

€ 12,9 miljoen

Totale fraude betalingsverkeer



DUURZAAMHEID



Groenbanken en -fondsen

Uitstaande leningen onder de regeling groenprojecten:

€ 3,2 miljard

BANK IN DE MAATSCHAPPIJ

Vertrouwen & Perceptie

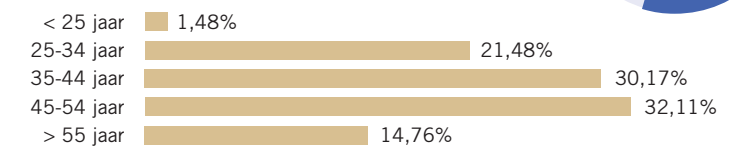
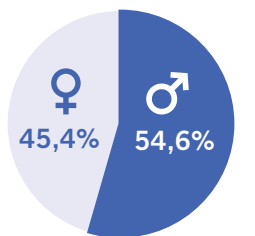


Leden NVB

61 banken

Werkgelegenheid in NL

69.336 medewerkers



Week van het geld



Ruim 4.000 gastlessen door medewerkers van 16 banken aan meer dan 100.000 kinderen op 2.150 basisscholen.

Door extra lespakketten en mini Cash Quiz + 30.000 leerlingen.