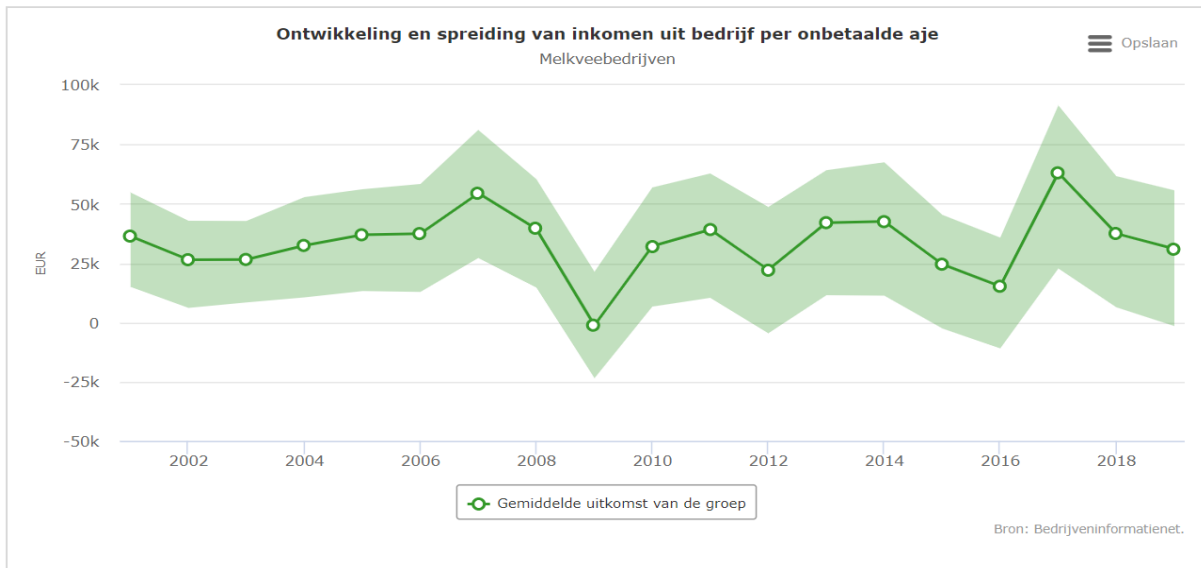


Addendum notitie NVB

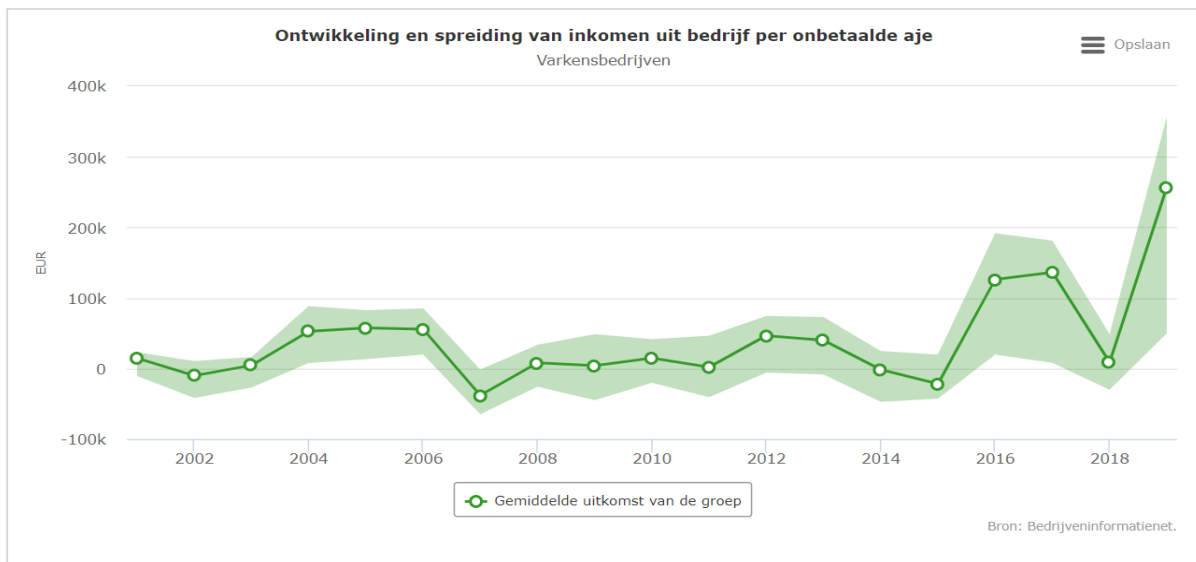
Ontwikkeling en spreiding van inkomen per type bedrijf

a. Melkveebedrijven



	Aantal bedrijven met ...In 2019 Bron: Landbouwtelling CBS	Werkgelegenheid (in totale aje) In 2017 Bron: Agrimatie	Productiewaarde In 2018 Bron: Agrimatie	Exportwaarde In 2018 Bron: Agrimatie
Melkvee	16.256	55.689	5.495	12.283

b. Varkensbedrijven



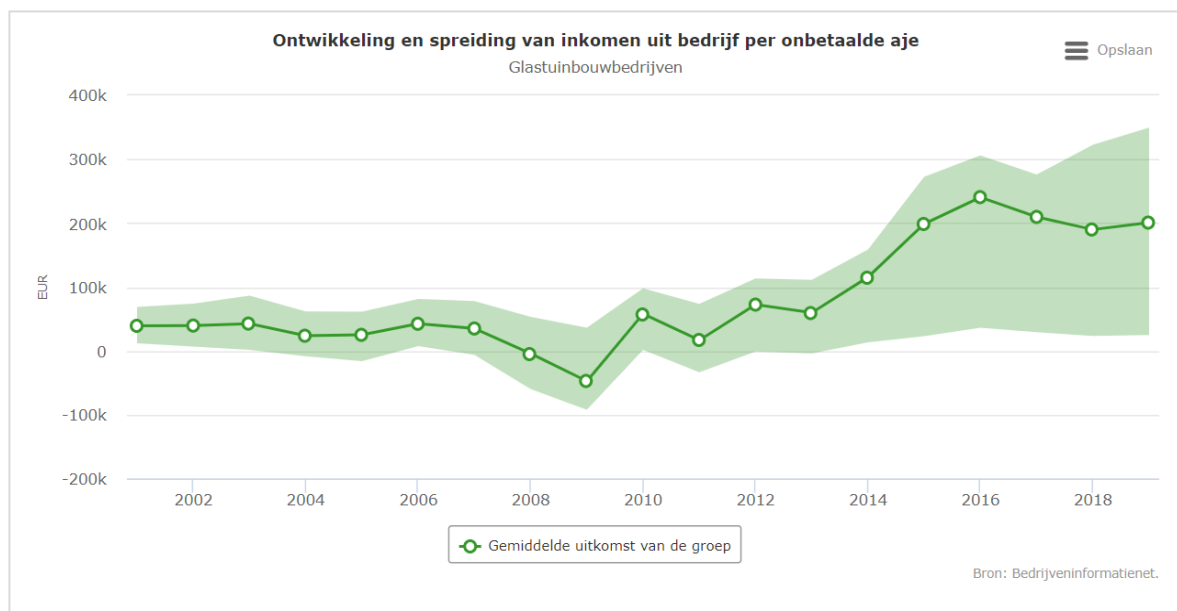
	Aantal bedrijven met ...In 2019 Bron: Landbouwtelling CBS	Werkgelegenheid (in totale aje) In 2017 Bron: Agrimatie	Productiewaarde In 2018 Bron: Agrimatie	Exportwaarde In 2018 Bron: Agrimatie
Varkenshouderij	4.056	7.977	2.279	3.658

c. Akkerbouwbedrijven



	Aantal bedrijven met ...In 2019 Bron: Landbouwtelling CBS	Werkgelegenheid (in totale aje) In 2017 Bron: Agrimatie	Productiewaarde In 2018 Bron: Agrimatie	Exportwaarde In 2018 Bron: Agrimatie
Akkerbouw	18.746	16.942	2.954	11.578

d. Glastuinbouwbedrijven



	Aantal bedrijven met ...In 2019 Bron: Landbouwtelling CBS	Werkgelegenheid (in totale aje) In 2017 Bron: Agrimatie	Productiewaarde In 2018 Bron: Agrimatie	Exportwaarde In 2018 Bron: Agrimatie
Glastuinbouw	3.500	46.120	7.382	11.463